

超高齢社会における 半導体レーザーを用いた歯周治療

講師 迫田 賢二 先生

さな歯科クリニック (鹿児島県鹿児島市)

鹿児島大学歯学部附属病院 研修医
鹿児島大学医学部・歯学部附属病院 研修医
鹿児島大学医学部・歯学部附属病院 医員
(成人系歯科センター 歯周病科)
鹿児島大学大学院医歯学総合研究科 助手
鹿児島大学大学院医歯学総合研究科 助教
鹿児島大学学術研究医歯学域歯学系 助教
歯周病専門医 (日本歯周病学会認定)
歯科医師臨床研修指導歯科医 (厚生労働省認定)



現在は日本でも保険診療にレーザーが導入され、患者がレーザー治療の恩恵を受ける機会が多くなりました。今後さらなる高齢化率の上昇にあたり、レーザー治療の需要が更に高くなると感じています。今回は歯周治療へのアプローチをメインに、私の照射方法を実習形式で供覧します。



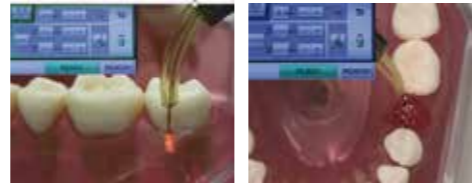
■第1部：講演

『半導体レーザーの特性と症例』

歯周治療へのアプローチをメインに症例を多数ご紹介いたします。

■第2部：模型実習

- ①細部の歯肉整形
- ②ポケット内縁上皮の除去
- ③根管内の処置



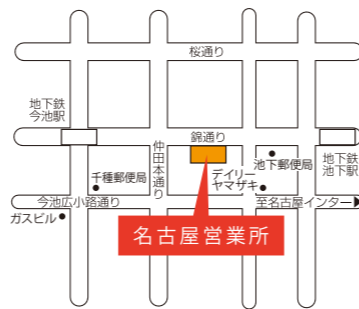
日時 2023年

10月29日(日)
10:00~12:30

会場 株式会社 **ヨシダ**
名古屋営業所 5F 会議室
名古屋市千種区池下 1-7-3
TEL.052-762-3701

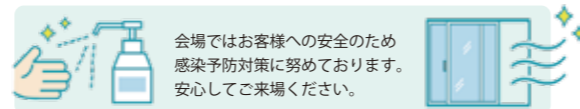
定員 10名

受講料 無料



お申込方法 下記お申込書へご記入の上担当者へお渡しください。

お問合せ先 株式会社シラネ 各支店担当者へお問合せ下さい。



主催 株式会社シラネ 協賛 株式会社 **ヨシダ**

2023年10月29日(日) 迫田賢二先生 半導体レーザーハンズオンセミナーお申込書

芳名 (ふりがな)	株式会社シラネ
貴医院名	
TEL. ()	
担当者: _____	

ご登録いただきました個人情報は「個人情報保護法」に基づき厳重に管理致します。

YOSHIDA

この特別な日に、ヨシダショールームで見て、聞いて、触って、試してください。

Autumn Fair 2023

シラネ × ヨシダ

開催日程

10/29日
10:00 - 17:00

会場

株式会社ヨシダ 中部支店
愛知県名古屋市千種区池下1-7-3
TEL:052-762-3701

新製品のお披露目

主催 株式会社シラネ

ラインナップに
天吊り型追加されます!



口腔内カメラと顕微鏡の機能を兼ね備えた「ネクストビジョン」

販売名:ネクストビジョン/一般的名称:可搬型手術用顕微鏡・手術用顕微鏡・架台式手術用顕微鏡・歯科用口腔内カメラ/届出番号:13B1X00133000079(一般特管設置)

4K
プレジジョン
SM620



4K カメラ内蔵モデルでも、標準価格 300 万円台!

販売名:プレジジョン SM620/一般的名称:可搬型手術用顕微鏡(手術用顕微鏡)/届出番号:27B1X00147000018(一般特管設置)

ジャスティV



側枝の位置や根尖孔までを測定できる
根管長測定器が初展示!

販売名:ジャスティV/一般的名称:歯科用根管長測定器/承認番号:30400BZX00196000(管理特管)

私達は、歯科従事者がしっかり診療に集中できるように、とても使いやすいストレスフリーな一元管理システムを、ご用意しました。

それが **actionGATE SYSTEM** です！
アクションゲートシステム

歯科医院の「できたらいいな」をかなえる。

actionGATE SYSTEM



データ分析

蓄積した日々のデータを
医院経営に活用できる

BIツールでデータ分析

業務の効率化 データ活用 コスト削減

医院の情報を一元管理し、次の一手を打つ!!



レセプト・診療データとアポイントデータを
毎日自動でアップロード!
常に最新の医院情報を把握できます。

診察券アプリ

スマートな
情報提供で
モチベーションアップ



NOMOCa-Stand
(ノモカスタンド)

歯科診療所向け電子カルテ

fine-SEED
フリー
受付業務が、もっと自由に。



受付対応

患者情報への素早い
アクセスで待たせない

本体 328g の軽量ワイヤレスタイプ
スキャナ



口腔内スキャナ
i700 wireless

販売名: i600 & i700 オールラジスキャナ/一般名: デジタル印象採得装置 歯科技
工業設置型コンピュータ支援設計・製造ユニット/承認番号: 30300E2100031000
(管理 特管) / ※i700 wireless の販売名は i600 & i700 オールラジスキャナです。

導入のしやすさ、使いやすさを追求した
高機能スタンダード CT

パノラ A1
PANOURA A1

販売名: パノラ 18 / 一般名: デジタル式歯科用パノラマ・新撮像X線診断装置 (アーム型
X線CT診断装置) / 承認番号: Z18ACBZX00010000 (管理 特管 設置) / ※パノラA1の販売
名はパノラ18です。



患者説明

伝わりやすいツールで
説明時間を短縮

口腔内カメラと顕微鏡の機能を兼ね備えた
「ネクストビジョン」にスペースを活用できる
天吊り型が新発売



販売名: ネクストビジョン/一般名: 可搬型手術用顕微鏡・手術用顕微鏡・架台式手術
用顕微鏡・歯科用口腔内カメラ/届出番号: 13B1X00133000079(一般 特管 設置)

技工連携

オンラインの
情報共有で
連携をスムーズに

導入しやすい・設置しやすい・使いやすい
を実現させた最新シリーズ

**vhf
ミリングマシン
E 4**



販売名: vhf ミリングマシン E シリーズ/一般名: 歯科技工装置用型コンピュータ支援設計・
製造ユニット/届出番号: 13B1X10100000117(一般) / ※vhf ミリングマシン E4 の販売名は vhf
ミリングマシン E シリーズです。

診療入力

ひと目で情報を
把握して
入力時間を削減



レントゲン撮影・口腔内スキャン

ヨシダの機器なら
データをまとめて管理

